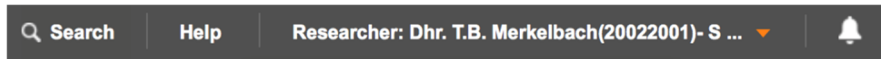


Handreiking voor Programmacoördinatoren

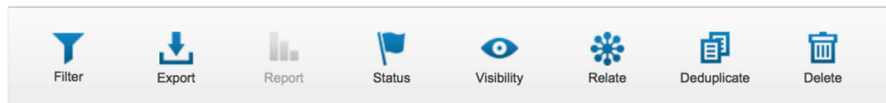
1. Log met uw ULCN-gegevens in via <https://lucris.leidenuniv.nl>



2. Rechts bovenin ziet u | **Researcher:** ... uw naam en een *oranje driehoekje* met de punt naar beneden. Dit betekent dat u bent ingelogd als **Researcher**.

- a. Klik op deze tekst en er verschijnt een menu met daarin de optie *Switch Role*. Kies deze optie.
- b. In het menu dat verschijnt kiest u de volgende optie:
Faculty Library: Faculteit der Rechtsgeleerdheid (Universiteit Leiden)
- c. Op de plaats waar eerder werd aangegeven dat u *Researcher* was staat nu:
Faculty Library: Faculteit Rechtsgeleerdheid (Universiteit Leiden)

3. Kies in het linker menu de optie *Publications / Activities* en selecteer in het uitgeschoven menu wederom voor *Publications / Activities*. Op het nieuwe scherm ziet u alle publicaties van de Faculteit der Rechtsgeleerdheid. Dit is het **Publications / Activities** scherm.



4. Bovenin het scherm ziet u een reeks blauwe icoontjes. Selecteer "Filter" en in het nieuw verschenen menu voor de optie "Restore Filter".
5. Kies in het pop-up menu **Restore filter settings** het filter waarvan u programmacoördinator bent en druk op *Apply*.

6. Selecteer een publicatie uit de lijst door op het blauwe woordje "Edit" te klikken bij de publicatie en de gegevens van de publicatie te controleren (zie tevens de ommezijde).



7. Bent u klaar met controleren?
Op het tweede tabblad *Thematic Classification*:
Selecteer dan het bolletje *yes* bij
Validated by research Programme Coördinator.

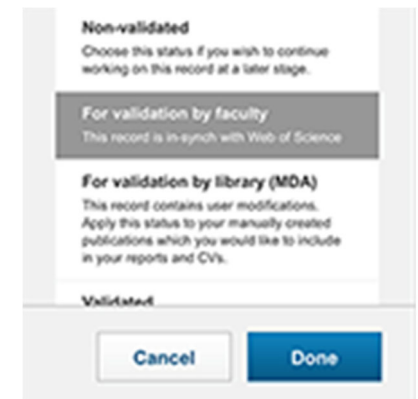
Validated by research Programme Coördinator

This attribute validates both the Research area relation updated in case of changes to the relations.

Yes No

8. Druk op de knop *Save & Close* er verschijnt een pop-up scherm.

9. Klik vervolgens op de knop *Done*. De **status** staat al goed op **For validation by faculty**.



10. U keert terug naar het **Publications** scherm en de publicatie die u zojuist heeft gevalideerd is verdwenen uit de lijst.

Handreiking voor Programmacoördinatoren

Wat controleert u?

Classificatie / doelgroep

Het filter (2023) toont alleen de onderzoeks-output met de classificatie wetenschappelijk. Hieronder een korte toelichting door de nieuwe classificaties te relateren aan de classificaties die UNL hanteert.

| <i>Converis / CRIS</i> | <i>UNL</i> ¹ |
|------------------------|------------------------------|
| scholarly | wetenschappelijke publicatie |
| professional | professionele publicatie |
| popularising | populaire publicatie |

Waar controleert u?

- Op het eerste tabblad (*Key Information*):
 - Publication type:** staat het type publicatie waarin het is verschenen.
 - Publication ... sub-type:** staat soms een specificatie
 - Audience type:** staat de classificatie van de publicatie.
Ben ik het eens met de classificatie bij deze publicatie?
 - Peer review system:** staat hier of er spraken is van een refereed publicatie (en eventueel het specificatie van het type review dat is toegepast).²

Ben ik het eens met de doelgroep van deze publicatie?

- Op het tweede tabblad (*Thematic Classification*):
 - Research Areas:** dit zijn de onderzoeksprogramma's van de faculteit.

Accepteer ik de publicatie in mijn programma?

- Research profile:** dit zijn de onderzoeksgebieden van de universiteit en deze zijn soms grensoverschrijdend en kunnen ook buiten de faculteit worden gebruikt.

Heeft de publicatie een verbinding met "Interaction between Legal Systems"?

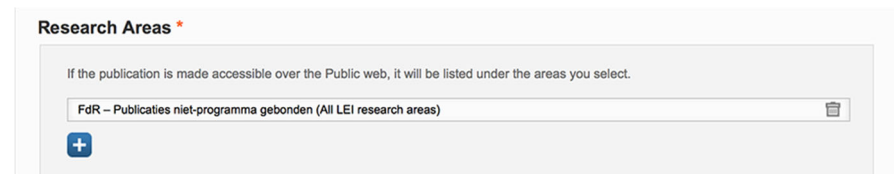
Wat als ik een publicatie niet in mijn programma wil?

In beginsel zal een publicatie slechts gekoppeld zijn aan één onderzoeksprogramma. Verwijder het programma door te klikken op het icoontje van een prullenbak.

Indien er meerdere onderzoeksprogramma's verbonden zijn aan de publicatie dan hoeft u enkel het programma waarvan u programmacoördinator bent te verwijderen (en kunt u nu al verder gaan met punt 9 op de vorige pagina).

Voeg door middel van het witte plusje in het blauwe vierkantje het volgende onderzoeksprogramma toe:

FdR — Publicaties niet-programma gebonden



Verander *niet* het bolletje. **Validated by WD** moet *No* blijven!

Ga vervolgens verder met punt 9 op de vorige pagina.

¹ Blijf in het oog houden dat er sprake is van het beoogde publiek en het geen oordeel is over de publicatie zelf. De faculteit heeft richtlijnen voor publicaties om in aanmerking te komen voor de classificatie *wetenschappelijk refereed*.

² Het onderscheid refereed / non-refereed is (in lijn met de landelijke definitie-afspraken) enkel van toepassing op een artikel in een tijdschrift (*Journal article*) of een gepubliceerde congrespublicatie (*Conference paper (published)*).